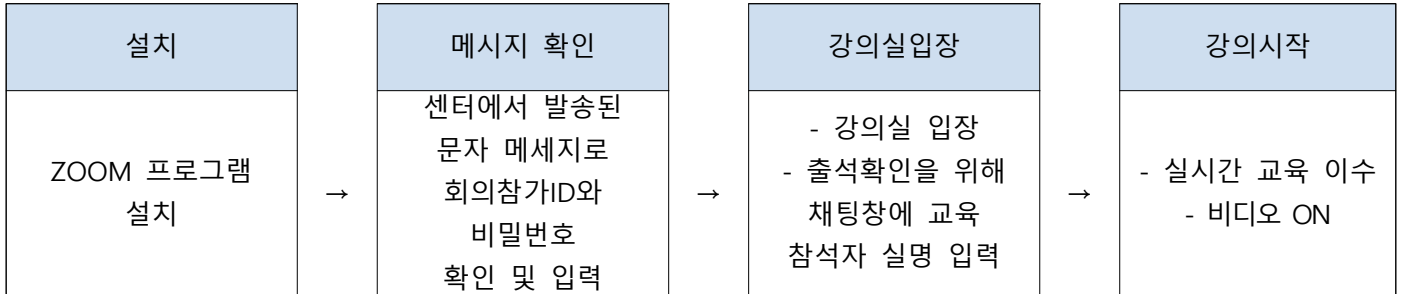


Zoom 이용 안내문(컴퓨터용)

1. ZOOM 이용절차



* 교육 참석자(양육자)는 ZOOM 회원가입이 필요하지 않습니다.

2. 교육참여 준비사항

- ZOOM 프로그램은 데스크탑, 노트북, 스마트폰, 태블릿PC 등의 전자기기로 이용 가능합니다.
- **이어폰 또는 헤드셋의 착용을 권장**합니다.
- 무선 Wifi 이용 시 영상 송출 불안정할 수 있습니다.
- 고속 Wifi 및 유선연결을 추천합니다.
- 교육을 이수하시는 양육자님들은 회원가입을 하지 않으셔도 됩니다.
- 원활한 교육 이수를 위하여 외부소음이 없는 조용한 곳에서 참여해주세요.
- 데스크탑 이용 시 **웹캠**을 준비 해 주세요.
- 교육의 원활한 참여를 위한 **노트북 및 데스크탑 사용을 권장**합니다.

3. 유의사항 및 교육안내

<출석관련>

- '비디오를 사용하여 참가'를 클릭하여 얼굴이 보이도록 참여해주세요.
- 강의 15분 전까지는 입장하여 주세요.
- 출석 체크를 위하여 채팅창에 실명 입력 부탁드립니다.

<교육자료>

- 진천군육아종합지원센터 홈페이지(나눔정보-자료실) 업로드

<유의사항>

- 산업지식재산권에 의거하여 강의영상을 불법녹화, 불법촬영, 불법유포 등이 불가합니다.
- 소중한 지식재산권을 함께 지켜주시기 바랍니다.

4. 강의실 입장 문자 메시지

진천군육아종합지원센터 "영유아
기질별 육아솔루션 교육에
초대합니다.

- Zoom 링크

<https://zoom.us/j/5335330202?pwd=aWxmSno1MEU2eXJaZXJwNklLUnRvQT09>

회의 ID: **533 533 0202**
암호: **1004**

MMS
오후 4:02

Launch Meeting - Zoom
Zoom is the leader in modern enter...
zoom.us

* 회의 아이디와 암호는 입장 시 사용합니다.

5. Zoom 다운로드

③ ZOOM메인화면 맨 아래 다운로드 중
회의클라이언트 클릭

데모 요청



④ ZOOM 다운로드프로그램 설치

다운로드 센터

IT 관리자용 다운로드

회의용 Zoom 클라이언트

첫 번째 Zoom 회의를 시작하거나 이 회의에 참석하면 웹 브라우저 클라이언트가 자동으로 다운로드를 시작하는데, 여기서 수동으로 다운로드할 수도 있습니다.

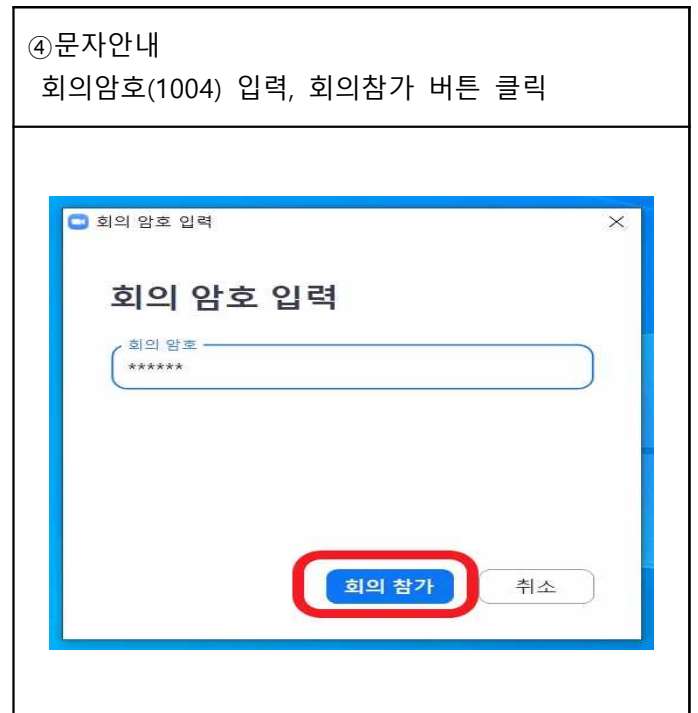
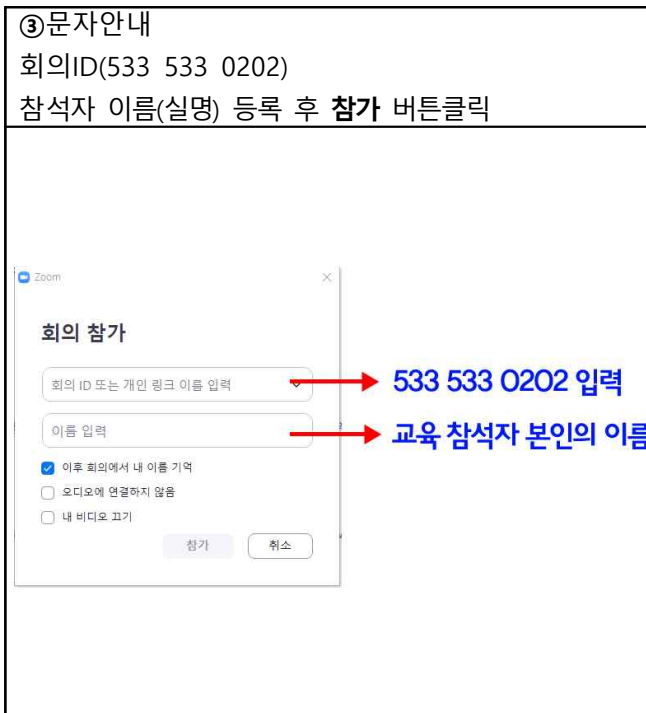
다운로드

버전 5.2.1 (44052.0816)

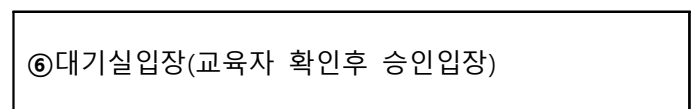
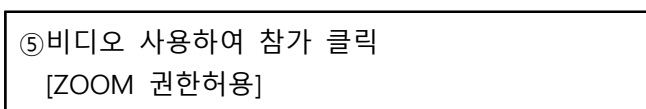
6. 강의실 입장 방법(교육시작)

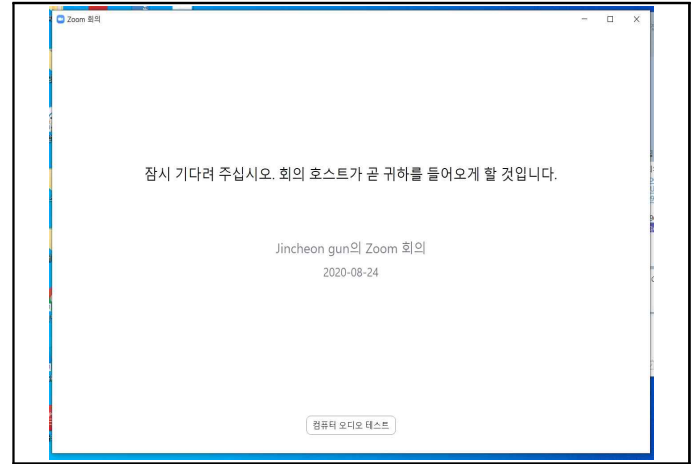
①회의참여 (ZOOM화면 상단 회의참가 버튼 클릭)

②회의참가 버튼 클릭

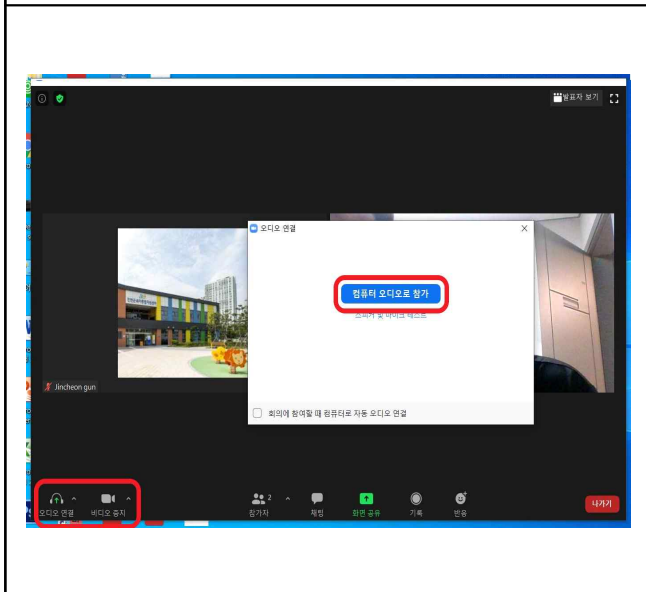


← 1004 입력





⑦ 컴퓨터 오디오 참여 비디오 ON상태유지(출석확인용)



⑧ 입장

