

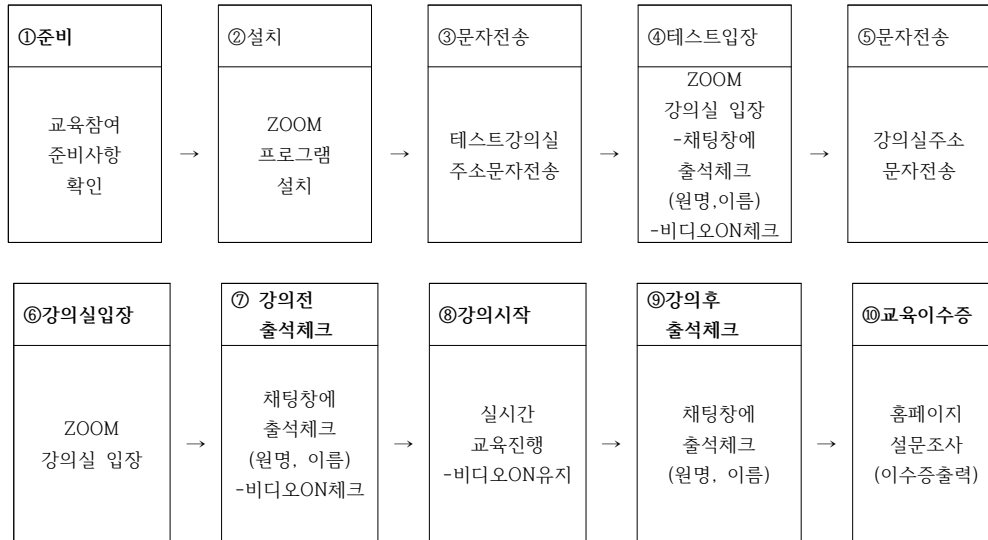
# Zoom 실시간 온라인 화상교육 참여 안내서



## Zoom 실시간 온라인 화상교육 참여 안내 차례

- I. ZOOM 온라인교육 참여도. 3
- II. 교육참여 준비사항. 3
- III. 유의사항 및 교육자료 안내. 4
- IV. 강의실 입장 문자전송. 4
- V. ZOOM 프로그램 설치방법. 5
- VI. ZOOM 강의실 입장. 7
- VII. ZOOM 강의실 채팅 및 출석체크 방법. 11

## I. ZOOM 실시간 온라인 화상교육 참여도



## II. 교육참여 준비사항

노트북 및 데스크탑	모바일(안드로이드)	모바일(아이폰)
<p>●교육의 원활한 참여를 위한 <b>[노트북 및 데스크탑 권장]</b></p> <p>●<b>[이어폰 또는 헤드셋]</b> 권장</p> <p>● 데스크탑 이용시 <b>[웹캠]</b>준비</p> <p>●무선 Wifi 이용시 영상 송출 불안정할 수 있습니다.</p> <p>●고속 Wifi 및 유선연결 추천 [회원가입불필요]</p> <p>●외부소음이 없는 조용한 곳에서 참여</p>	<p>●<b>[이어폰 또는 헤드셋]</b> 권장</p> <p>●무선 Wifi 이용시 영상 송출 불안정할 수 있습니다.</p> <p>●고속 Wifi 및 유선연결 추천 [회원가입불필요]</p> <p>●외부소음이 없는 조용한 곳에서 참여</p>	<p>●<b>[이어폰 또는 헤드셋]</b> 권장</p> <p>●무선 Wifi 이용시 영상 송출 불안정할 수 있습니다.</p> <p>●고속 Wifi 및 유선연결 추천 [회원가입불필요]</p> <p>●외부소음이 없는 조용한 곳에서 참여</p>

## III. 유의사항 및 교육자료 안내

구분	내용	비고
출석 확인사항	<p>-반드시[ 비디오를 사용하여 참가] 버튼을클릭하여 참여자 얼굴이 보이게 참여 부탁드립니다.</p> <p>-강의 15분전까지 입장하여 주세요</p> <p>-출석후와 강의후 채팅방에 원명+실명(교육자명) 입력부탁드립니다.</p> <p><b>[이수증]</b> <b>강의전, 강의후 출석2번, 설문조사 완료 한 참석자 이수증 발급</b></p>	출석확인
교육자료	교육 전일 홈페이지 [어린이집지원-보육자료]에 게시예정	
유의사항	<p><b>산업지식재산권에 의거하여 강의영상을 불법녹화, 불법촬영, 불법유포 등이 불가합니다.</b></p> <p><b>소중한 지식재산권을 함께 지켜주시기 바랍니다.</b></p>	

## IV. 강의실 입장 문자전송

① 테스트 강의실 입장 문자	② 강의실 입장 문자
<p>[Web발신] 안녕하세요 진천군육아종합지원센터입니다.</p> <p>0월0일[0000교육안내] ZOOM온라인화상교육 테스트입장을 위한 주소를 보내드립니다</p> <p>16:00~18:00까지 입장부탁드립니다.</p> <p>ZOOM회의참가주소--- 회의 ID 0000000 암호 0000000</p> <p>입장후 어린이집명+실명을 채팅방에 남겨 출석체크 부탁드립니다.</p>	<p>[Web발신] 안녕하세요 진천군육아종합지원센터입니다.</p> <p>0월0일 [0000교육] ZOOM온라인화상교육 안내입니다.</p> <p>▶ 16:30~16:45분까지 입장부탁드립니다. ZOOM회의참가주소--- 회의 ID 0000000 암호 0000000</p> <p>입장후와 강의후 어린이집명+실명을 채팅방에 남겨 출석체크 부탁드립니다.</p>

# V. ZOOM프로그램 설치방법

## 노트북 및 데스크탑 설치

① 포털사이트 ZOOM 검색

② ZOOM 화면

③ ZOOM메인화면 맨 아래 다운로드 중 회의클라이언트 클릭

데모 요청

④ ZOOM 다운로드 프로그램 설치

다운로드 센터

회의용 Zoom 클라이언트

다운로드

## 모바일(안드로이드) 설치

① 플레이 스토어 ZOOM검색

② ZOOM Cloud Meetings 열기버튼 클릭

## 모바일(아이폰) 설치

① 앱 스토어에서 ZOOM검색

② ZOOM Cloud Meetings 열기버튼 클릭

# VI. ZOOM강의실 입장

## 노트북 및 데스크탑 강의실입장

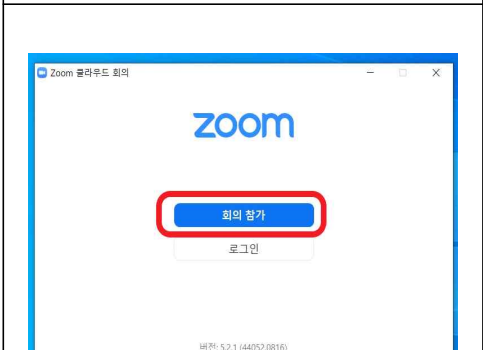
①회의참여 (ZOOM화면 상단 회의참가 버튼 클릭)



2019 매직 쿼드런트에서  
분야 리더


하나의 일관된 엔터프라이즈 경험

②회의참가 버튼 클릭



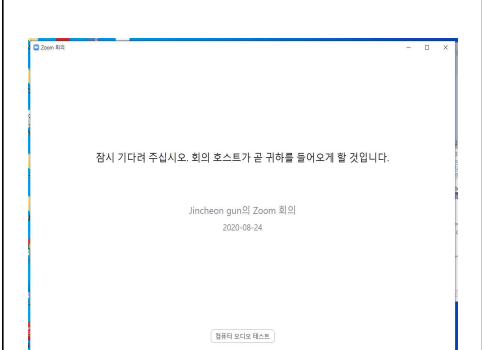
버전: 5.2.1 (44052.0816)

⑤비디오 사용하여 참가 클릭  
[ZOOM 권한허용]



비디오를 사용하여 참가

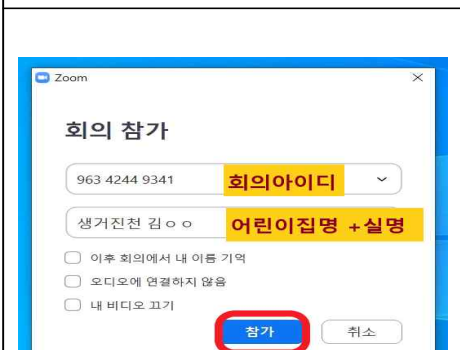
⑥대기실입장(교육자 확인후 승인입장)



잠시 기다려 주십시오. 회의 호스트가 곧 귀하를 들어오게 할 것입니다.

Jincheon gun의 Zoom 회의  
2020-08-24

③문자안내  
회의ID 참석자,이름 등록 참가 버튼클릭



회의 참가


963 4244 9341 회의아이디

생거진천 김ㅇㅇ 어린이집명 +실명

☐ 이후 회의에서 내 이름 기억  
☐ 오디오에 연결하지 않음  
☐ 내 비디오 끄기

참가 취소

④문자안내  
회의암호 입력,회의참가 버튼,클릭

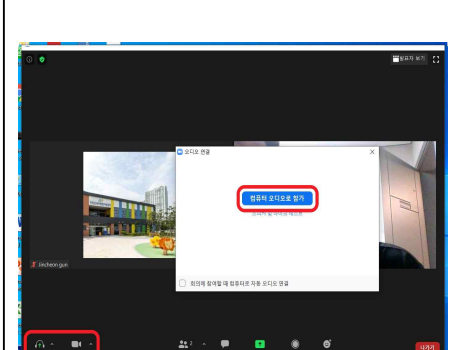


회의 암호 입력

회의 암호

회의 참가 취소

⑦컴퓨터 오디오 참여 클릭  
비디오 ON상태유지(출석확인)



컴퓨터 오디오로 참가

⑧입장



입장



## 모바일(안드로이드) 설치

- ① ZOOM자동입장  
어린이집명+실명 , 입력 확인버튼클릭

이름을 입력하십시오

진천생거김ㅇㅇ

취소 확인

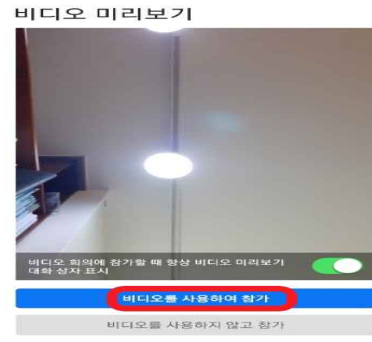
- ③대기실입장  
(교육자 확인후,승인입장)

Zoom 나가기

잠시 기다려 주십시오. 회의 호스트가 곧 귀하를 들어오게 할 것입니다.

Jincheon gun의 Zoom 회의

- ②비디오를 사용하여 참가 클릭  
[카메라 접근 액세스 권한 허용 '확인' 클릭,  
오디오 녹음 허용 클릭]  
[출석확인용,본인얼굴(0)]

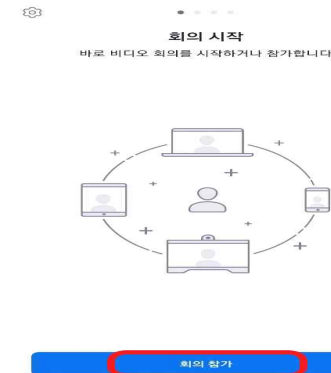


- ④입장



## 모바일(아이폰) 설치

- ①회의참가 버튼 클릭



- ②참석자이름 등록(어린이집명 + 실명)  
확인 버튼클릭

회의 시작

바로 비디오 회의를 시작하거나 참가합니다

이름을 입력하십시오

구름방 김ㅇㅇ 어린이집명 + 실명

취소

대기 중...

- ③문자안내  
회의ID, 참가버튼클릭

취소 회의 참가

959 7111 9972

개인 링크 이름으로 참가

구름방 김ㅇㅇ

참가

초대 링크를 받았다면 다시 링크를 탭하여 회의에 참가하십시오

참가 옵션

오디오에 연결하지 않음

내 비디오 끄기

- ④문자안내  
회의암호입력 참가버튼클릭

회의 시작

바로 비디오 회의를 시작하거나 참가합니다

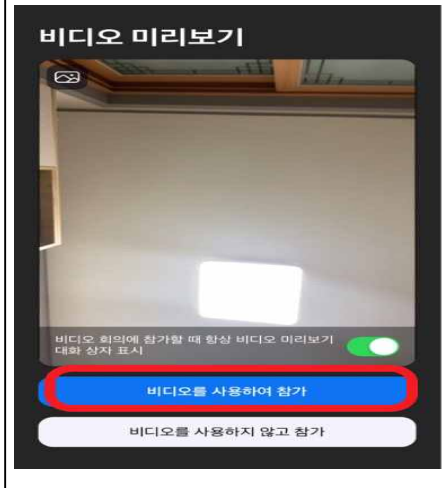
회의 암호를 입력하십시오.

회의암호입력

취소 계속

대기 중...

⑤비디오를 사용하여참가 클릭  
[카메라 접근 '확인' 클릭]  
[오디오 녹음허용 '클릭']  
[출석확인용 본인얼굴(0)]



⑥대기실입장  
(교육자 확인후 승인입장)



⑦입장

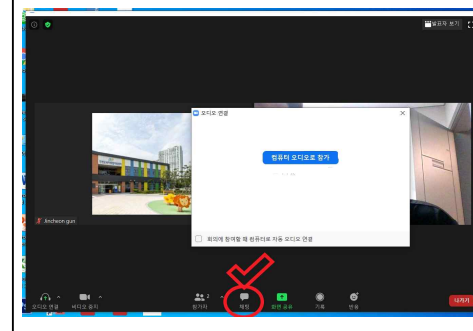


## VII. ZOOM강의실 채팅 및 출석체크 방법



노트북 및 데스크탑 출석체크

①화면상단 아래 채팅 클릭 후 출석체크  
(시작과 끝 2회)

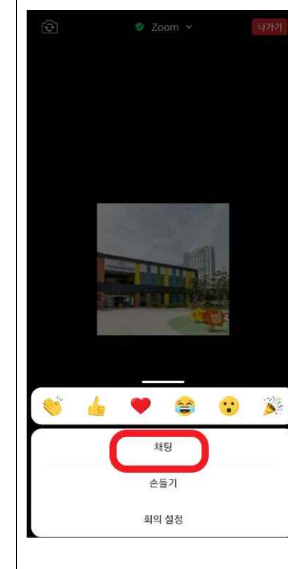


모바일 출석체크

① 더보기클릭



② 채팅



③ 출석체크  
(시작과 끝 2회)

