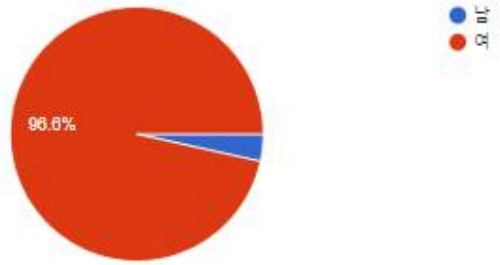


---

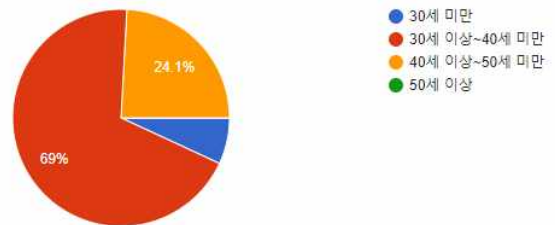
# 2024년 가정양육지원사업 요구도조사 응답 결과

---

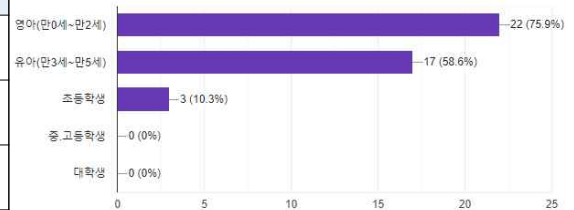
1. 성별			
구분	내용	인원	비율
1	남	1	3.4%
2	여	28	96.6%
합계		29	100%



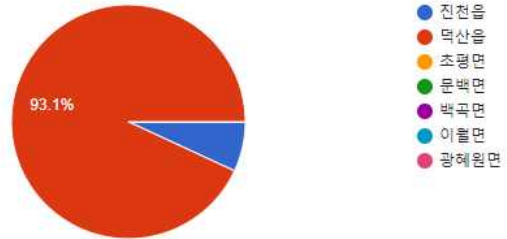
2. 연령			
구분	내용	인원	비율
1	30세 미만	2	6.9%
2	30세 이상~40세 미만	20	69%
3	40세 이상~50세 미만	7	24.1%
합계		29	100%



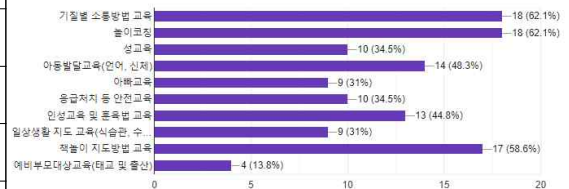
3. 자녀의 연령(복수응답)			
구분	내용	인원	비율
1	영아(만0세~만2세)	22	75.9%
2	유아(만3세~만5세)	17	58.6%
3	초등학생	3	10.3%
합계		42	100%



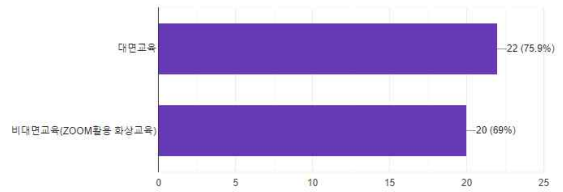
4. 거주지역			
구분	내용	인원	비율
1	진천읍	2	6.9%
2	덕산읍	27	93.1%
3	초평면	0	0%
4	문백면	0	0%
5	백곡면	0	0%
6	이월면	0	0%
7	광혜원면	0	%
합계		29	100%



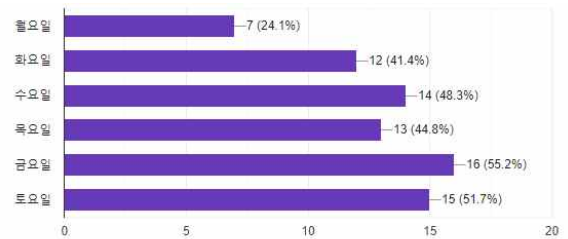
5. 희망하는 부모교육 주제(복수응답)			
구분	내용	인원	비율
1	기질별 소통방법 교육	18	62.1%
2	놀이코칭	18	62.1%
3	성교육	10	34.5%
4	아동발달교육(언어, 신체)	14	48.3%
5	아빠교육	9	31%
6	응급처치 등 안전교육	10	34.5%
7	인성교육 및 훈육법 교육	13	44.8%
8	일상생활 지도 교육(식습관, 수면 등)	9	31%
9	책놀이 지도방법 교육	17	58.6%
10	예비부모대상교육(태교 및 출산)	4	13.8%
합계		122	100%



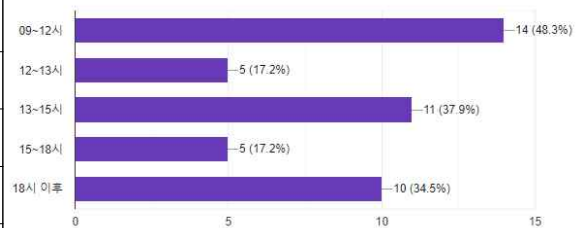
6. 희망하는 부모교육 진행 형태(복수응답)			
구분	내용	인원	비율
1	대면교육	22	75.9%
2	비대면교육	20	69%
합계		49	100%



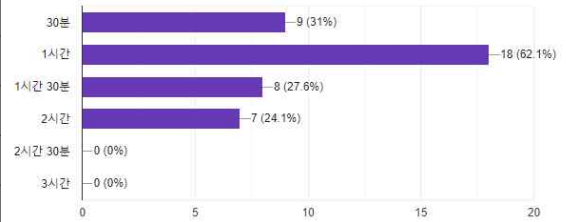
7. 희망하는 부모교육 진행 요일(복수응답)			
구분	내용	인원	비율
1	월요일	7	24.1%
2	화요일	12	41.4%
3	수요일	14	48.3%
4	목요일	13	44.8%
5	금요일	16	55.2%
6	토요일	15	51.7%
합계		77	100%



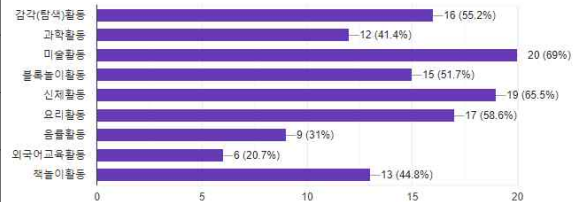
8. 희망하는 부모교육 진행 시간대(복수응답)			
구분	내용	인원	비율
1	09~12시	14	48.3%
2	12~13시	5	17.2%
3	13~15시	11	37.9%
4	15~18시	5	17.2%
5	18시 이후	10	34.5%
합계		45	100%



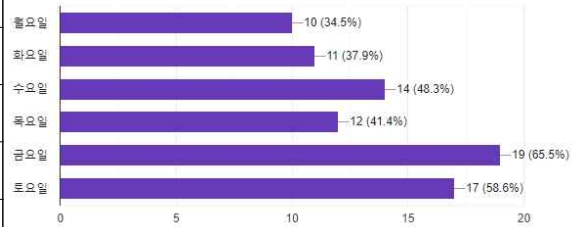
9. 희망하는 부모교육 소요시간(복수응답)			
구분	내용	인원	비율
1	30분	9	31%
2	<b>1시간</b>	<b>18</b>	<b>62.1%</b>
3	1시간 30분	8	27.6%
4	2시간	7	24.1%
5	2시간 30분	0	0%
6	3시간	0	0%
합계		42	100%



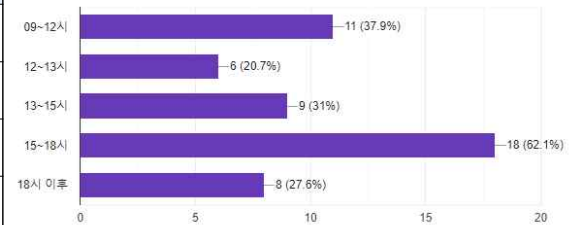
10. 희망하는 부모-자녀체험프로그램 주제(복수응답)			
구분	내용	인원	비율
1	감각(탐색)활동	16	55.2%
2	과학활동	12	41.4%
3	<b>미술활동</b>	<b>20</b>	<b>69%</b>
4	블록놀이활동	15	51.7%
5	신체활동	19	65.5%
6	요리활동	17	58.6%
7	음률활동	9	31%
8	외국어교육활동	6	20.7%
9	책놀이활동	13	44.8%
합계		127	100%



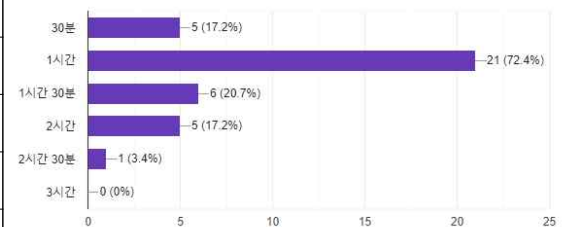
11. 희망하는 부모-자녀체험프로그램 진행 요일(복수응답)			
구분	내용	인원	비율
1	월요일	10	34.5%
2	화요일	11	37.9%
3	수요일	14	48.3%
4	목요일	12	41.4%
5	<b>금요일</b>	<b>19</b>	<b>65.5%</b>
6	토요일	17	58.6%
합계		83	100%



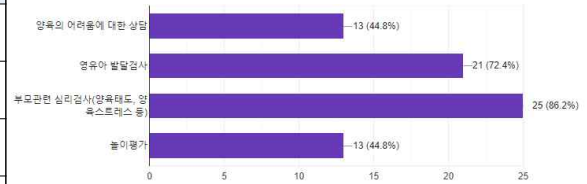
12. 희망하는 부모-자녀체험프로그램 진행 시간대(복수응답)			
구분	내용	인원	비율
1	09~12시	11	37.9%
2	12~13시	6	20.7%
3	13~15시	9	31%
4	<b>15~18시</b>	<b>18</b>	<b>62.1%</b>
5	18시 이후	8	27.6%
합계		52	100%



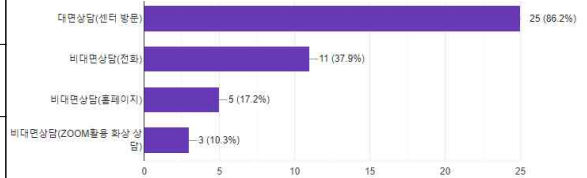
13. 희망하는 부모-자녀체험프로그램 소요시간(복수응답)			
구분	내용	인원	비율
1	30분	5	17.2%
2	<b>1시간</b>	<b>21</b>	<b>72.4%</b>
3	1시간 30분	6	20.7%
4	2시간	5	17.2%
5	2시간 30분	1	3.4%
6	3시간	0	0%
합계		38	100%



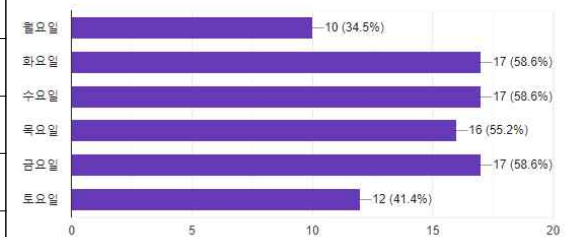
16. 희망하는 상담서비스(복수응답)			
구분	내용	인원	비율
1	양육의 어려움에 대한 상담	13	44.8%
2	영유아 발달검사	21	72.4%
3	<b>부모관련 심리검사(양육태도, 양육스트레스 등)</b>	<b>25</b>	<b>86.2%</b>
4	놀이평가	13	44.8%
합계		72	100%



17. 희망하는 상담서비스 진행 형태(복수응답)			
구분	내용	인원	비율
1	<b>대면교육(센터방문)</b>	<b>25</b>	<b>86.2%</b>
2	비대면상담(전화)	11	37.9%
3	비대면상담(홈페이지)	5	17.2%
4	비대면상담(ZOOM활용 화상상담)	3	10.3%
합계		44	100%



18. 희망하는 상담서비스 진행 요일(복수응답)			
구분	내용	인원	비율
1	월요일	10	34.5%
2	<b>화요일</b>	<b>17</b>	<b>58.6%</b>
3	<b>수요일</b>	<b>17</b>	<b>58.6%</b>
4	목요일	16	55.2%
5	<b>금요일</b>	<b>17</b>	<b>58.6%</b>
6	토요일	12	41.4%
합계		89	100%



19. 희망하는 상담서비스 진행 시간대(복수응답)			
구분	내용	인원	비율
1	<b>09~12시</b>	<b>18</b>	<b>62.1%</b>
2	12~13시	7	24.1%
3	13~15시	11	37.9%
4	15~18시	7	24.1%
5	18시 이후	7	24.1%
합계		50	100%

